


# APERÇU DES MODES DE RACCORDEMENT DES RADIATEURS HORIZONTAUX STELRAD

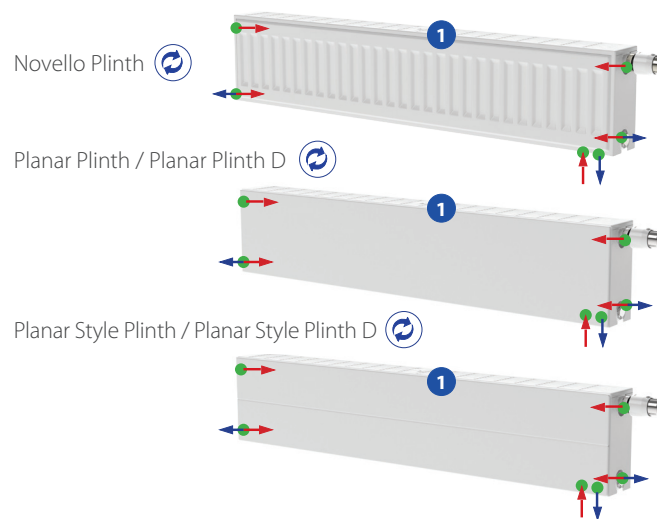
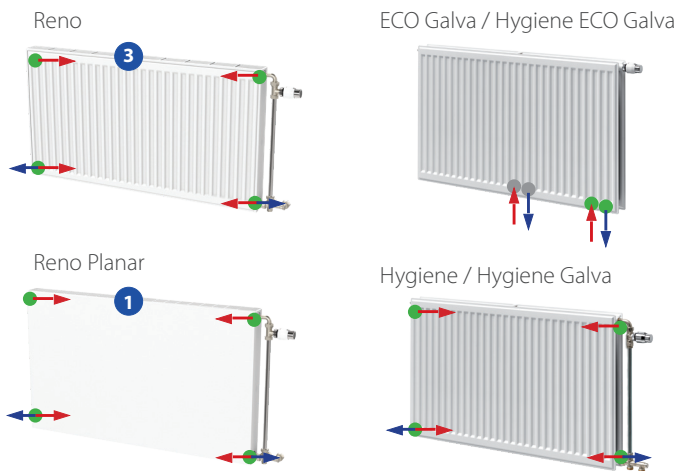


● ½" filetage intérieur   
 ● Eurocône ¾" à filetage extérieur   
 avant et arrière réversibles   
 L version gauche disponible

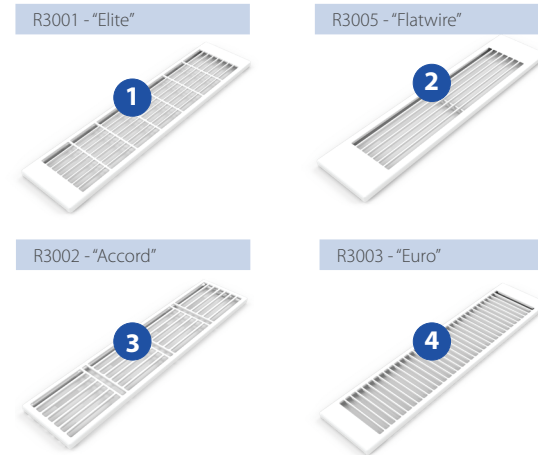


Attention: Les raccordements inférieurs doivent être connectés en paire et ne peuvent pas être combinés avec d'autres connexions.

## APERÇU DES RADIATEURS SPÉCIAUX



## APERÇU DES GRILLES



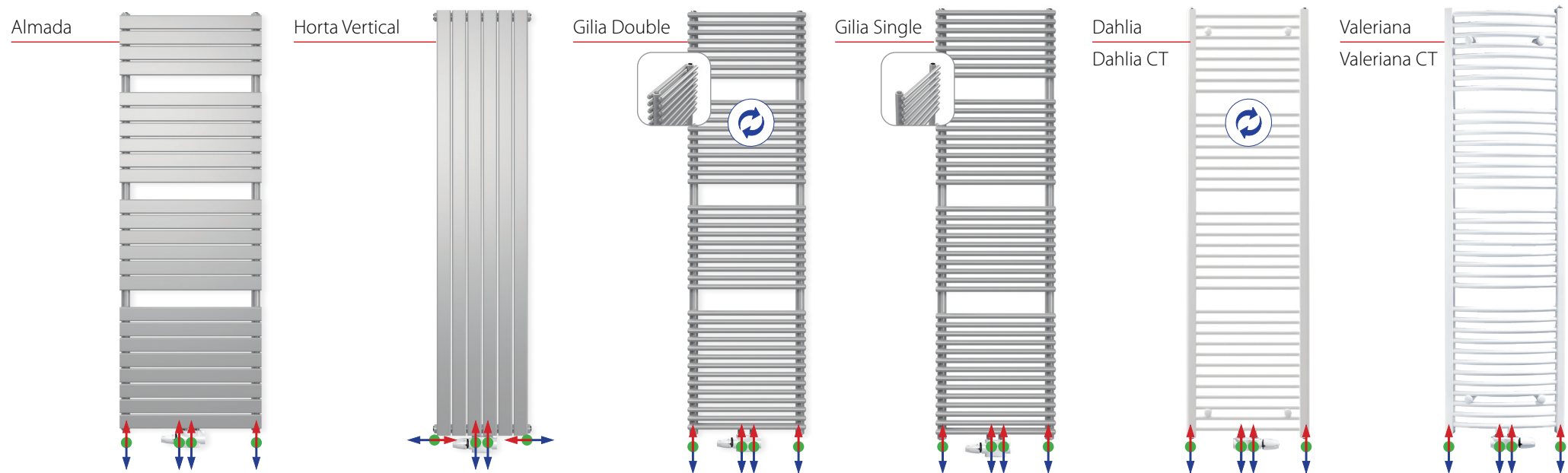
# APERÇU DES MODES DE RACCORDEMENT DES RADIATEURS VERTICAUX STELRAD



● 1/2" filetage intérieur   
 ● Eurocône 3/4" à filetage extérieur   
  avant et arrière réversibles   
  bas et haut réversibles



\* Consultez la documentation technique pour les options de raccordement lors de l'inversion du radiateur.



Attention: pour les radiateurs verticaux, utilisez uniquement le raccordement central **ou** uniquement les raccordements externes (non combinables).